



La Direttiva PSD2 richiede nuovi standard di sicurezza per l'autorizzazione delle disposizioni di pagamento impartite on-line dalla clientela, prevedendo l'utilizzo della modalità "Dynamic Linking" in fase dispositiva, attraverso la quale alcuni dati della disposizione autorizzata sono legati all'OTP (One Time Password) utilizzato per l'autorizzazione della stessa (cd. SCA "Strong Customer Authentication").

La soluzione adottata dalla Banca prevede l'adozione delle seguenti tipologie di dispositivi:

- Token Software RSA TS100S (l'APP si installa su cellulari Android o IOS)*
- Token Hardware Vasco Digipass 270 Xpress (token fisico con tastierino)

- *La soluzione Token Software RSA viene illustrata in un altro specifico manuale*

MANUALE DI UTILIZZO DEL TOKEN HARDWARE VASCO DIGIPASS 270 XPRESS


Premessa

Il presente documento descrive le modalità di utilizzo del Token VASCO Digipass 270 Xpress, che risponde ai nuovi requisiti di sicurezza previsti dalla Direttiva PSD 2 in materia di autenticazione forte.

1. Descrizione del servizio

Il servizio consente all'utente di generare, attraverso l'utilizzo di un Token "fisico", i codici necessari ad **accedere** in Home Banking e ad **autenticare le operazioni di pagamento**.


I codici generati dall'applicazione sono validi una sola volta (OTP = One Time Password) e per un brevissimo periodo di tempo (30 secondi).

 Banca del Fucino Gruppo Bancario Igea Banca	MANUALE UTENTE	Data emissione: 1 ottobre 2019
	SERVIZIO HOME BANKING SISTEMA DI SICUREZZA OTP TOKEN HARDWARE	

2. Come utilizzare il Token “Hardware”

Accesso alla piattaforma di Home Banking dal Computer Desktop o Portatile

Per poter accedere all’Area Riservata inserire il proprio **Codice Utente e la Password** negli appositi campi - Accesso Imprese o Accesso Privati - della Sezione dedicata ai servizi on line (<https://www.bancafucino.it> cfr. figura sotto):




The screenshot shows the 'Servizi on line' section with two main login options:

- Accesso privati:** Includes a field for 'codice utente' and a password field. An arrow points to the 'codice utente' field with the text 'Per utenti InBanca LIGHT'.
- Accesso imprese:** Includes fields for 'numero postazione', 'alias', and a password field. An arrow points to the 'numero postazione' field with the text 'Per utenti InBanca BUSINESS'.

Both sections have a 'Scopri di più' link and an 'ENTRA' button. At the bottom, there is a 'Centro assistenza' section with phone numbers: 800.955.540 (Italy) and +39 05211922211 (International).

Per utenti InBanca BUSINESS

Accesso Imprese, inserire le credenziali e cliccare su pulsante “Entra”;
compare la seguente schermata :

 Banca del Fucino Gruppo Bancario Igea Banca	MANUALE UTENTE	Data emissione: 1 ottobre 2019
	SERVIZIO HOME BANKING SISTEMA DI SICUREZZA OTP TOKEN HARDWARE	

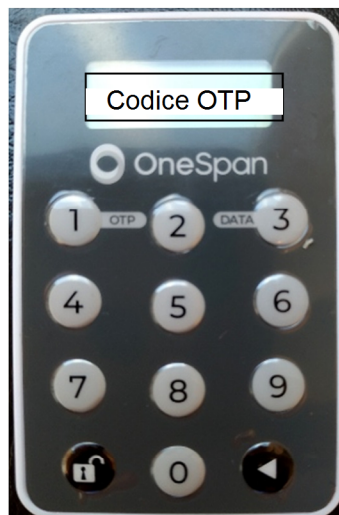



3

- **ACCENDERE il TOKEN,**

tenendo premuto il tasto  e contemporaneamente il tasto .

- **PREMERE il tasto 1** . Sul display appare un OTP di 6 caratteri numerici, da riportare nella maschera del Desktop per la successiva validazione (ACCEDI).



 Banca del Fucino Gruppo Bancario Igea Banca	MANUALE UTENTE	Data emissione:	1 ottobre 2019
	SERVIZIO HOME BANKING SISTEMA DI SICUREZZA OTP TOKEN HARDWARE		

[Per utenti InBanca LIGHT \(Privati\)](#)

Accesso Privati, inserire le credenziali e cliccare su pulsante “Entra”;

compare la seguente schermata :



[Accesso all'Home Banking da APP \(solo per i titolari di contratti "PRIVATI" \) su smartphone Android o IOS](#)

Per i titolari di contratti “Privati” (InBanca Light) che abbiano installato l’APP “Banca del Fucino Mobile” su uno smartphone con sistema operativo Android o IOS è possibile utilizzare il Token Hardware per accedere e fare pagamenti.

La APP non funziona per i titolari di contratti “IMPRESE” (InBanca Business)

Autorizzazione delle disposizioni di pagamento

Per utenti InBanca BUSINESS

Dopo aver compilato i dati necessari per la disposizione (bonifico, F24, addebito RIBA ecc) sul video del computer appare il riepilogo seguente :

5

Ultime 6 cifre dell'Iban del beneficiario (020732) e parte intera (2424 senza decimali) dell'importo

Inserire il codice che appare sul display del TOKEN dopo aver premuto il tasto 3

Tipo Distinta	N. Disposizioni	Importo
Bon.Italia	1	2424.33 EUR

Il codice esposto a video deve essere inserito sul token: selezionare il **pulsante 3 del Token**, digitare le cifre esposte a video (0207322424) e successivamente il tasto **per almeno 2 secondi** fino a far scomparire il simbolo “-” (trattino) posto alla destra dell’ultimo numero digitato.

Sul display appare un codice che deve essere inserito nel riquadro OTP (Signature)

Per utenti InBanca LIGHT


Banca del Fucino
Hai un nuovo messaggio
Logout

Home
Il Mio Conto
Pagamenti
Depositi
Finanza
Servizi
Filiale Virtuale New

Bonifici

Bonifico Sepa

Pagamenti Vari

F24

Bollettino Postale
paga con CBILL

MAV

RAV

Ricarica Cellulare

DomiciliaUtenze

Effetti In Scadenza

Mandati SDD

Sei in: Pagamenti > Bonifici > Bonifico Sepa

Elenco bonifici
Rapporti estinti
Bonifico Sepa

compilazione
autorizzazione
operazione terminata

Nuovo Bonifico SEPA

ORDINANTE

Rapporto addebito

BENEFICIARIO

Denominazione

C/c accreditato - IBAN

Aggiungi in rubrica

DATI DEL PAGAMENTO

Importo EUR

Descrizione

Data esecuzione addebito

Motivazione Pagamento

Rif.Operazione Ordinante

I campi contrassegnati da * sono obbligatori

Procedi

Procedere all'inserimento delle disposizioni di pagamento con le consuete modalità operative (nelle figure è riportato il processo di autorizzazione di una disposizione di bonifico Sepa):

Inseriti i dati della disposizione, selezionando il tasto "Procedi", il sistema ne riepiloga i dati ed espone in basso la sezione nella quale occorrerà inserire l'OTP necessario ad autorizzare il pagamento.


BANCA DEL FUCINO S.p.A. – Il contenuto del presente documento costituisce materiale riservato e soggetto a copyright.



BENEFICIARIO	
Denominazione	Pinco Pallino
C/c accredito - IBAN	.617776
Banca destinataria	
BIC	
ABI-CAB	

DATI DEL PAGAMENTO	
Importo	12,22 EUR
Descrizione	Test Psd2
Data esecuzione addebito	17/05/2018
Motivazione Pagamento	Ordinario
Rif.Operazione Ordinante	
Urgente	No

CONDIZIONI	
Commissioni addebito	5,00 EUR
Data regolamento	18/05/2018
Data addebito	17/05/2018
Valuta addebito	17/05/2018

DATI AUTORIZZAZIONE	
Costruire il codice come segue e attendere la visualizzazione del token sul dispositivo	
Inserire il codice indicato, composto dalle ultime 6 cifre dell'iban destinatario e dall'importo senza decimali 61777612	
	+ <input type="text"/>


I campi contrassegnati da * sono obbligatori

Codice da digitare nel Token per la generazione del PASSCODE

Inserire il PASSCODE generato dal Token

Come da figura, la sezione "DATI AUTORIZZAZIONE" mostra nel dettaglio il codice che l'utente deve digitare sul Token .

Arrivato allo step di autorizzazione,

SELEZIONARE PULSANTE 3 del Token, digitare le cifre esposte a video e successivamente il tasto  **per almeno 2 secondi** fino a far scomparire il simbolo "-" (trattino) posto alla destra dell'ultimo numero digitato, ottenendo in risposta il PASSCODE da riportare nell'apposito campo per la successiva validazione della disposizione.



ASSISTENZA

Call Center

dalle ore 8 alle ore 22 da Lunedì a Venerdì; dalle ore 8 alle ore 14 il Sabato

8

Numero verde utilizzabile da telefono fisso : **800 955 540**

Numero da utilizzare per chi chiama da cellulare o dall'Estero : **+39 0521 1922211**

Agenzie – nell'orario di apertura al pubblico

elenco telefoni / email / indirizzi sul sito <https://www.bancafucino.it/>

email Filiale Internet: filiale.internet@bancafucino.it